


## Тыква - полезная вещьца.

---



**Родина тыквы- Мексика и страны южной Америки. Там ее ввели в культуру несколько веков назад. С тех пор тыква входит в рецептуру многих полезных блюд, но самое главное- она просто незаменимый декоративный атрибут интерьера.**


По разнообразию форм и окраски, а так же по использованию плодов тыква превосходит все остальные растения семейства тыквенных. Из плодов тыквы делают сосуды для вина и масел, музыкальные инструменты, подсвечники, елочные украшения, мочалки и даже гнезда для птиц.



Среди декоративных видов тыкв могут быть кустовые, среднеплетистые и длиноплетистые формы. На каждом растении образуется множество плодов с причудливой поверхностью и окраской. Причем длиноплетистая тыква послужит еще и украшением беседки летом. Плоды декоративной тыквы бывают мелкой грушевидной, бутылочной или овальной формы с гладкой,

ребристой или бородавчатой поверхностью. Спелые плоды обладают очень яркой окраской- от черно-зеленой до оранжевой или красной с различными продольными и поперечными полосами. Так же можно встретить тыквы светло-зеленые с темно-красной сеткой или двухцветные- одна половина плода зеленая, вторая желтая.

Для изготовления посуды, ложек, табакерок, игрушек чаще всего используют плоды тыквы лагенарии или посудной тыквы. Лагенария, в отличие от привычных нам тыкв, имеет различные формы плодов. Одни похожи на огурец, другие грушевидной формы. Когда плоды полностью созревают, они становятся полыми внутри. При этом снаружи кора твердеет, благодаря чему плод не деформируется.




Созревшие тыквы надо как следует подвялить на свежем воздухе на поддонах или досках. Не беспокойтесь, если заметите снаружи на коре плесень. Это совершенно естественно, к тому же плесень создает своеобразный пятнистый узор. Проверьте состояние плодов в процессе сушки: сморщенные и мягкие для работы не годятся.

Когда тыквы высохнут, они станут совсем легкими и если их потрясти,

будет слышно, как внутри гремят семена. Теперь пора приступать к чистке. Начнем с удаления подсохшей внешней кожицы. Замочите плоды в воде на час, а затем положите тыквы в полиэтиленовый мешок или заверните в старое влажное полотенце и оставьте на солнце на несколько часов. После этого удалите отмякшую кожицу медной мочалкой для мытья посуды. Наждачной бумагой пользоваться нельзя: она поцарапает гладкую поверхность корки. Сняв кожицу, ополосните тыкву и дайте ей высохнуть.

Теперь можно приступать к следующему этапу работы, но прежде вы должны решить, что именно будете делать из тыквы. У вызревшего плода отрезают «горлышко», семена вытряхивают, а плоды просушивают на жарком солнце. Но помните, когда вы вскрыете тыкву (чтобы вынуть семена и высохшую мякоть), нужно сразу налить внутрь воды, чтобы сразу осадить скопившуюся там едкую пыль.



Таким образом изготавливают основу для посуды и других декоративных изделий. Подготовленные плоды обрабатывают так же как и деревянные изделия: обжигают для придания темного цвета; сверлят, выпиливают; вырезают, наносят всевозможные рисунки и узоры. Кроме того, для большего эффекта тыкву можно морить, красить, покрывать олифой, лаком. Можно использовать краску для кожи или

масляную пастель.

Трудно представить, что из тыквы можно сотворить целый город, населенный сказочными персонажами. В Германии сказку в прямом и переносном смысле сделали былью. Здесь необычно все - и место действия, и персонажи, а самое главное - способ достижения такого феерического результата. Уже 10 лет в Людвигсбурге проходят выставки под названием «Волшебный мир сказок», которые весьма гармонично выглядят на фоне замка. Панорамный вид на всю площадь экспозиции открывается с вершины небольшого холма, по которому проложена дорожка к волшебному городу. На выставке представлены всевозможные виды и сорта тыкв, различных размеров, съедобные и несъедобные. Множество различных сказочных персонажей выполненных из тыквы предстают перед глазами удивленной публики.

Но самое интересное происходит в конце выставки - конкурс на самую большую тыкву. В прошлом году победила тыква весом 610,5 кг. Интересно, каким видом транспорта доставляли владельцы своих чемпионов?



Материалы взяты из журналов: «Сад своими руками» и «ЛД».